



Réglage du boîtier de direction par Tac

Voici comment régler le jeu du boîtier de direction.

1- retirer le tube de l'intercooler (flèche rouge)




2- La flèche jaune vous indique où est la partie du boîtier qui nous intéresse.



3- Vu de plus près



4- Desserrer l'écrou (flèche jaune) au maximum puis serrer la vis (flèche rouge) à fond. Resserrer l'écrou.



Par Tac